

## Podešavanje integracije (WooCommerce)

Za podešavanje integracije, potrebno je da popunite obrazac sa podacima, koji možete preuzeti na [Linku](#), i pošaljete ga na mail [info@adhoc.rs](mailto:info@adhoc.rs).

Nakon aktivacije povezivanja dobićete obaveštenje na mail.

Podaci koje je potrebno uneti su sledeći:

1. **Naziv organizacije (firme)**
2. **URL adresa Vašeg webshopa**
3. **REST API podaci woocommerce** - preuzimaju se sa woocommerce i to :

Korisnički ključ:

Tajni kod:

4. **Minimax pristupni podaci:**

Potrebno je da preko [Zahteva za pomoć](#) u Minimax-u poslati zahtev da Vas otvorimo kao API kupce u sistemu i dodelimo Client podatke. Ove podatke će Vam poslati podrška Minimax-a i potrebno ih je uneti u obrazac:

### **Client podaci:**

Naziv:

Identifikacioni kod:

Lozinka:

**User podaci:** Kroz Moj profil u Minimax-u je potrebno dozvoliti pristup spoljnim aplikacijama i dodati User podatke (sam korisnik dodeljuje ove podatke).

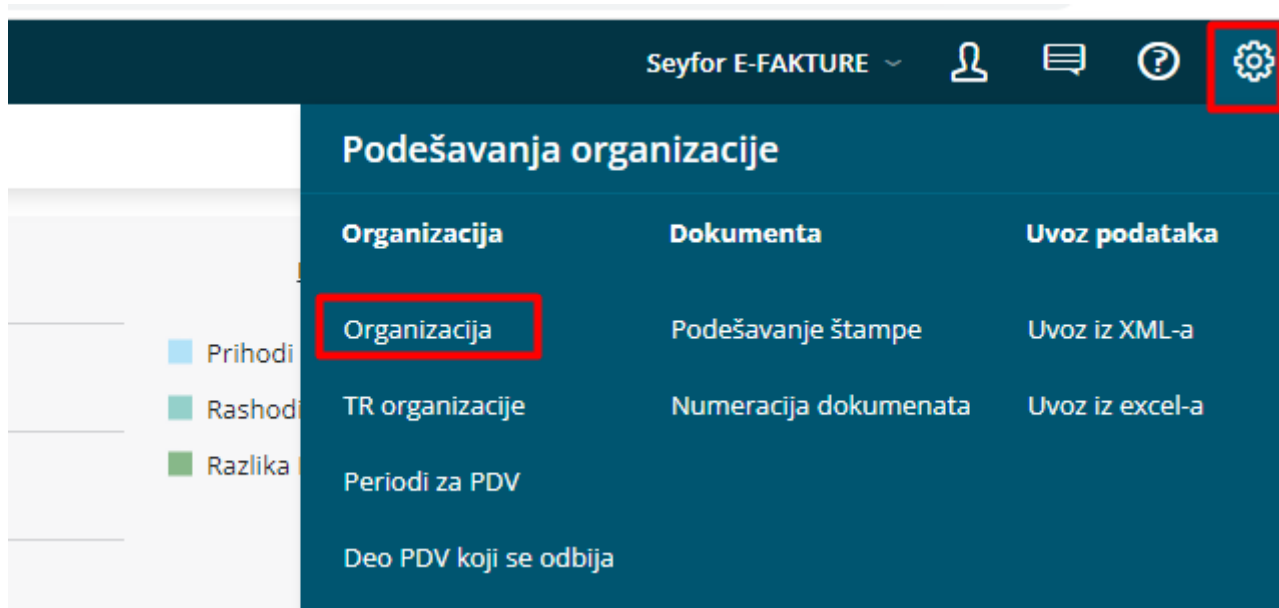
Ime aplikacije:

Korisničko ime:

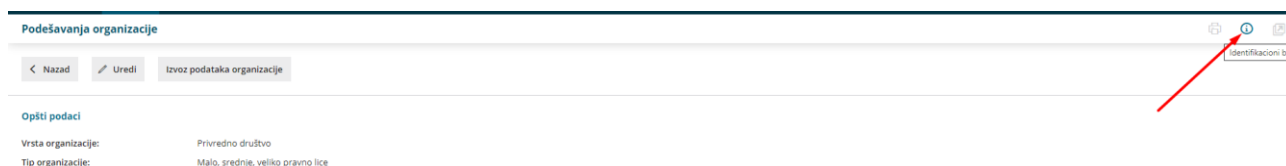
Lozinka:

5. **ID organizacije**

Ovaj podatak dobijamo kada kroz Podešavanje organizacije >Organizacija :



Kliknemo na ikonice "Identifikacioni broj" u gornjem desnom uglu:



i možemo videti ID naše organizacije :



Kreirano: 19.3.2020 08:49:57 (Ivana Djordjevic )

Promenjeno: 8.5.2023 14:30:23 (Ivana Djordjevic )

ID: **26092**

## 6. ID fiktivne stranke za fizička lica:

Potrebno je kroz Šifarnici>Stranke>Nov, otvoriti novu stranku koju ćemo koristiti prilikom prodaje fizičkim licima npr. Webshop, Fizička lica i sl. Kad sačuvamo stranku u šifarniku možemo videti ID stranke na dugmence u gornjem desnom uglu:

Stranke

< Nazad + Nov Uredi X Briši Saopštenja Knjiženja Otvorene stavke Udruživanje Kontakti + Dodaj dokument

Osnovni podaci

Naziv: Web kupac  
Adresa: Neka adresa 1  
Država: Republika Srbija  
Pošta: 11000 Beograd Mapa  
Šifra: 1000  
Uпотреba:

**Podaci o unosu** X

Kreirano: 9.8.2022 14:59:24 (Vladislav Benić)  
Promenjeno: 21.6.2023 12:06:35 (Ivana Djordjevic)  
ID: 3288239

## 7. ID skladišta :

Ovaj podatak unosite ukoliko vodite zalihe u Minimax-u.

Kroz Šifarnici>Skladišta, kliknemo na željeno skladište i na dugmence u gornjem desnom uglu:

Skladišta

< Nazad + Nov Uredi X Briši



Naziv: Skladište mp  
Šifra: 01  
Mesto:  
Poslovnica:  
Vođenje zaliha:  Po prodajnoj vrednosti sa PDV-om (Maloprodaja)  
Priprema DPU obrasca:   
Knjiženje zaliha:  Po prodajnoj vrednosti sa PDV-om

**Podaci o unosu** X

Kreirano: 13.1.2023 14:45:05 (Ivana Djordjevic)  
Promenjeno: 21.6.2023 12:12:19 (Ivana Djordjevic)  
ID: 25928

## 8. ID analitike:

Ukoliko imate više webshopova, možemo ih razdvojiti analitikama. Potrebno je kroz Šifarnici >Analitike>Nov, otvoriti analitike (prema webshopovima). Kad sačuvamo analitiku, kliknemo na dugmence u gornjem desnom uglu :

Analitike   

[Nazad](#) [+ Nov](#) [Uredi](#) [Briši](#)

Šifra: 01  
Naziv: Webshop Novi Sad  
Šifra više analitika

## Podaci o unosu

**Kreirano:** 24.8.2022 10:11:30 (Ivana Djordjevic )

**Promenjeno:** 24.8.2022 10:11:30 (Ivana Djordjevic )

**ID:**  71401 